

LES ETI À L'ASSAUT DE L'INTERNATIONAL

Quelles perspectives pour les ETI ? Pourquoi résistent-elles mieux à la crise ?

Quelques chiffres clés...



L'INTERNATIONAL

le terrain de jeu naturel des ETI



Ensemble des ETI

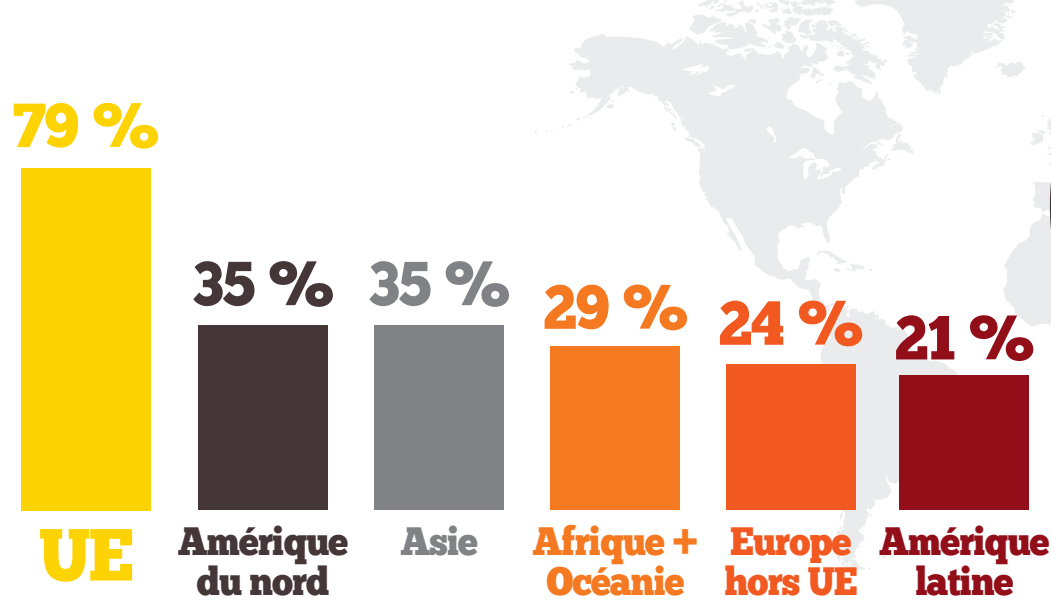


73 %

ont une activité à l'international...

...dont **41 %** pour une part significative de leur CA...

... avec une nette préférence pour l'Union européenne.



Zones d'implantation des ETI à l'étranger

2015



17 %

des ETI ont un projet ferme de création de filiale ou de prise de participation à l'étranger en 2015

LES ETI INTERNATIONALISÉES

un véritable atout pour l'économie française




OPTIMISTES...

PARMI LES ETI TRÈS INTERNATIONALISÉES

Elles sont **49 %** de plus à anticiper une hausse plutôt qu'une baisse de leur activité en 2015...

10 % 31 % 59 %



+ 49 %
Solde d'opinion



...contre + 19 % parmi les ETI peu ou pas internationalisées.

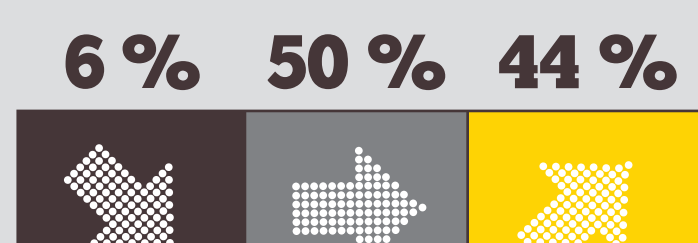


CRÉATRICES D'EMPLOIS...

Elles sont plus nombreuses à anticiper une hausse plutôt qu'une baisse de leur effectif en 2015.

À l'étranger...

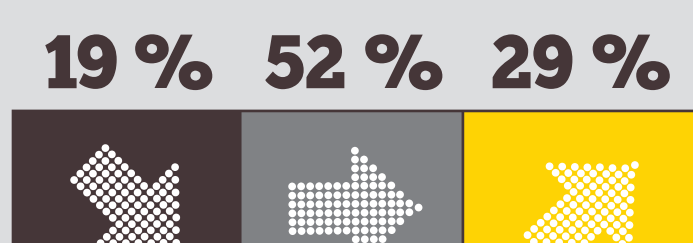
6 % 50 % 44 %



+ 38 %
Solde d'opinion

...comme en France !

19 % 52 % 29 %



+ 10 %
Solde d'opinion



AMBITIEUSES !

Elles sont **33 %** de plus à anticiper une hausse plutôt qu'une baisse de leurs investissements en 2015...

8 % 51 % 41 %



+ 33 %
Solde d'opinion



...contre + 20 % pour l'ensemble des ETI.

Pour garder une perspective optimiste et assurer leur croissance, les ETI doivent intensifier leur activité à l'international !

bpi**france**

L^eLAB